

# Fachkräftemangel in den Apotheken

Dr. Berit Winter



Apotheker\*innen in verschiedenen Tätigkeitsbereichen

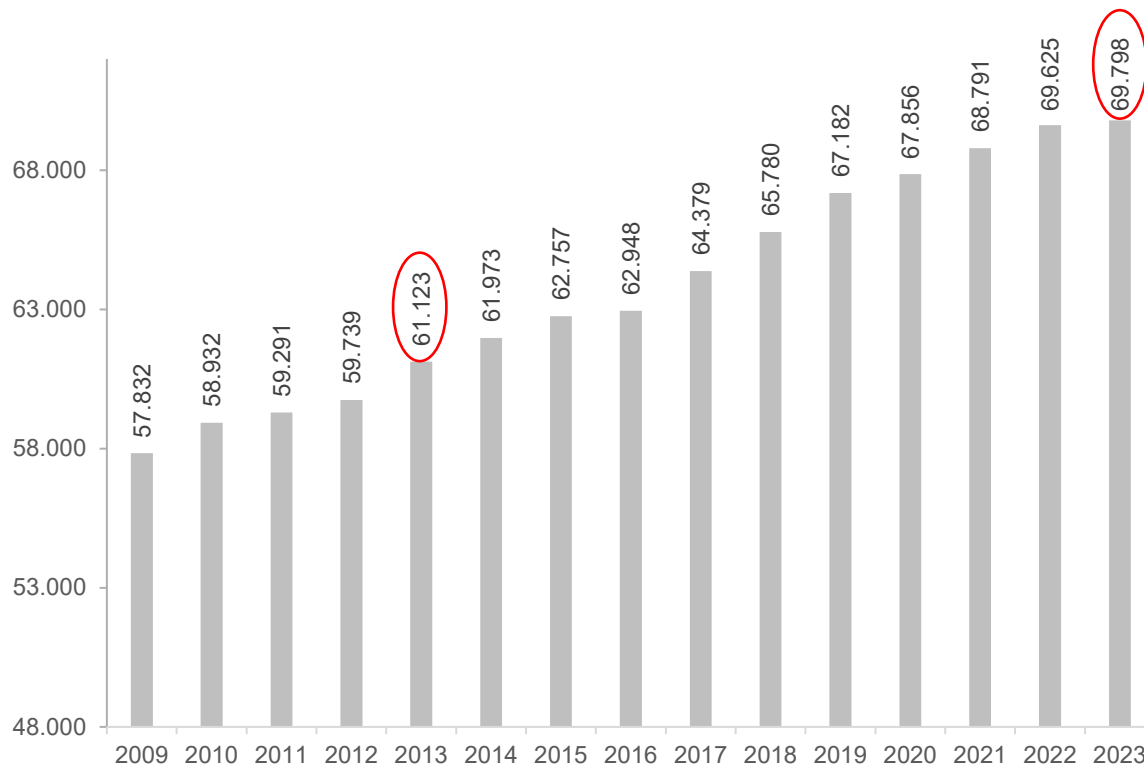
Altersstruktur

Situation PTA

Apotheker\*innen und PTA als Engpassberufe (Bundesagentur für Arbeit)

# Apotheker\*innen in verschiedenen Tätigkeitsbereichen

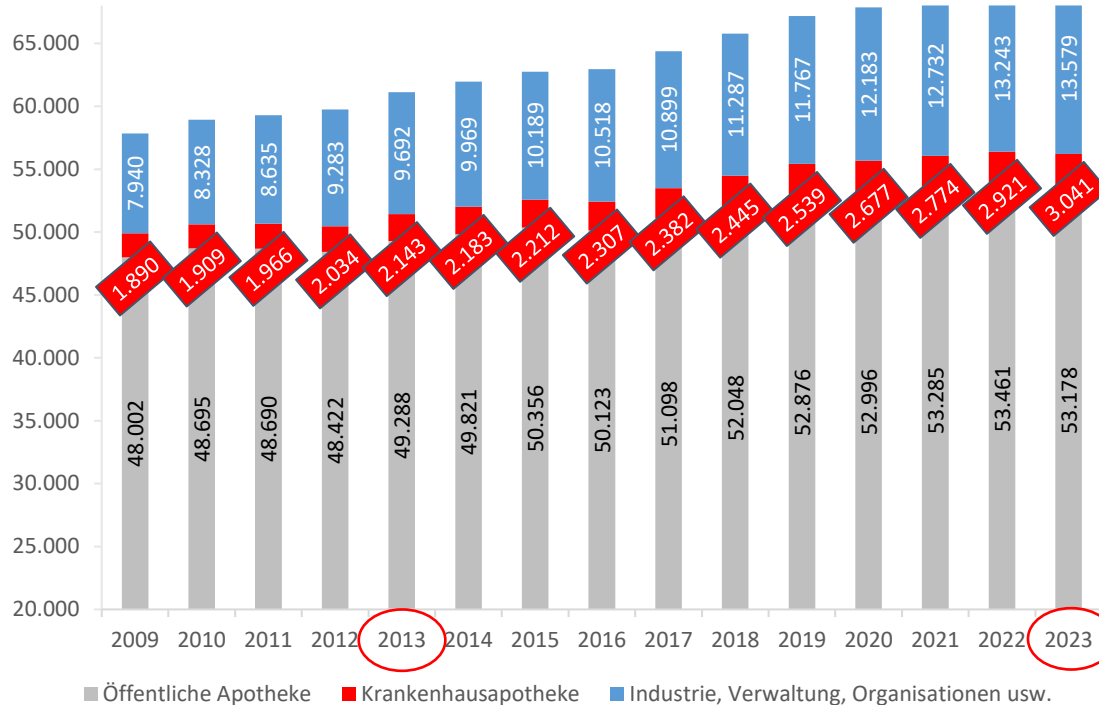
# Berufstätige Apotheker\*innen (gesamt)



**+ 8.675 Apotheker\*innen**  
**+ 14,2%**

Quelle: Landesapothekerkammern

# Berufstätige Apotheker\*innen in verschiedenen Tätigkeitsbereichen



+ 3.887 Apotheker\*innen  
+ 40,1 %

+ 898 Apotheker\*innen  
+ 41,9 %

+ 3.890 Apotheker\*innen  
+ 7,9 %

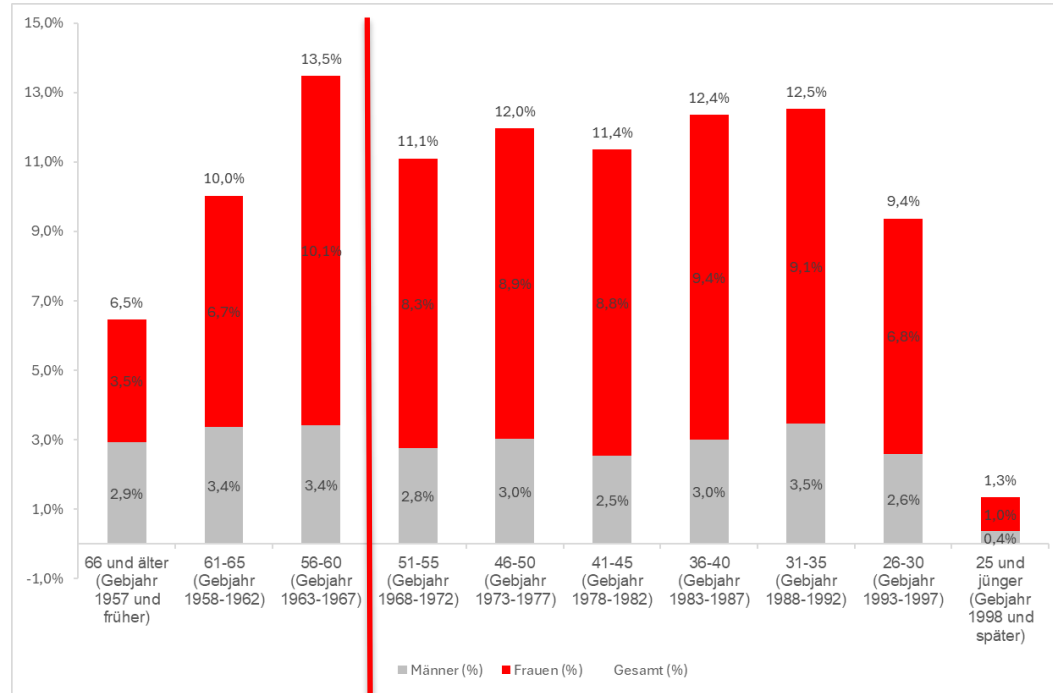
Quelle: Landesapothekerkammern

» Erhebung 2019 zum Ersatz- und Zusatzbedarf:

**Bis 2029 fehlen über  
10.000 Apotheker\*innen**

# Alterstruktur

# Altersverteilung Apotheker\*innen (gesamt, Stand 31.12.2023)



**Anteil Frauen**  
2023 72,5 %  
2019 71,6 %  
2014 70,2 %  
2008 67,5 %

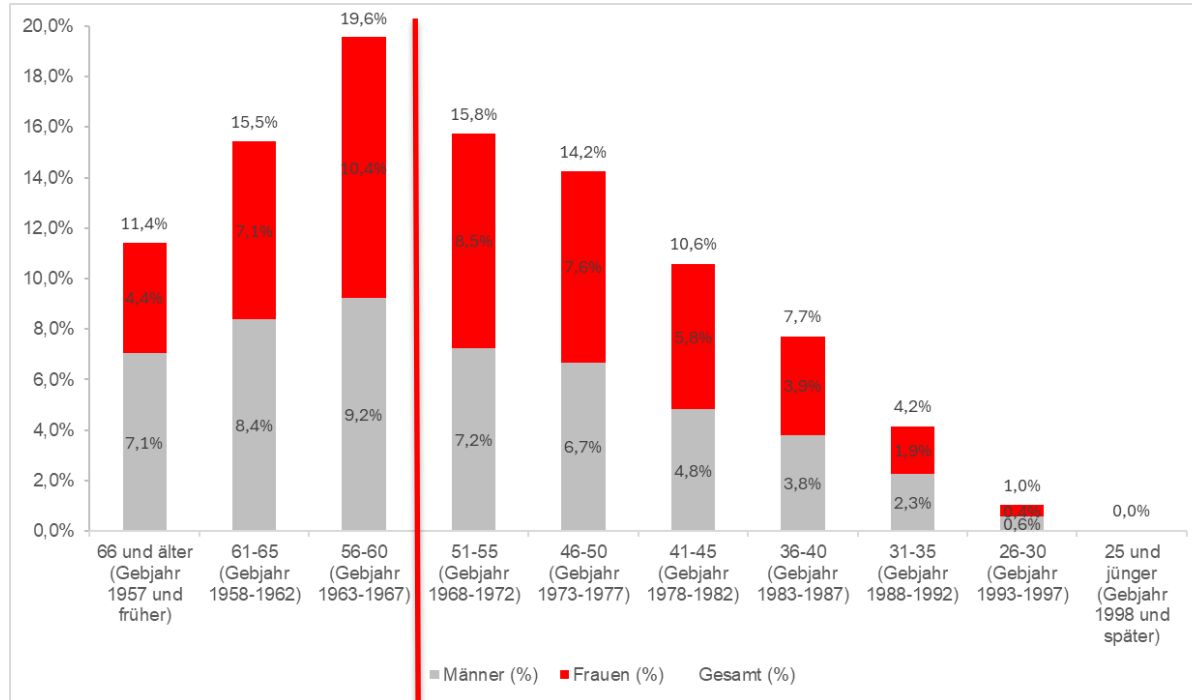
21.192

30,0 %

Quelle: Landesapothekerkammern



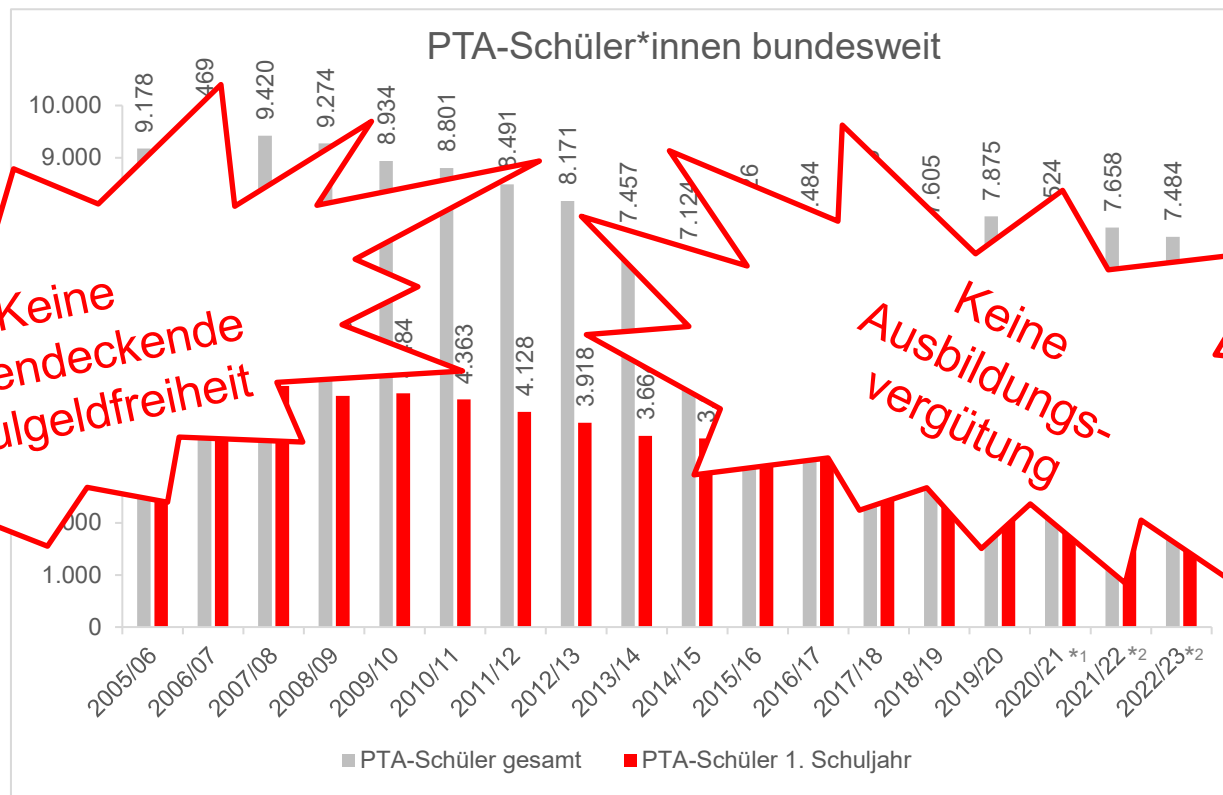
# Altersverteilung Apothekeninhaber\*innen (Stand 31.12.2023)



6.289 46,5 %

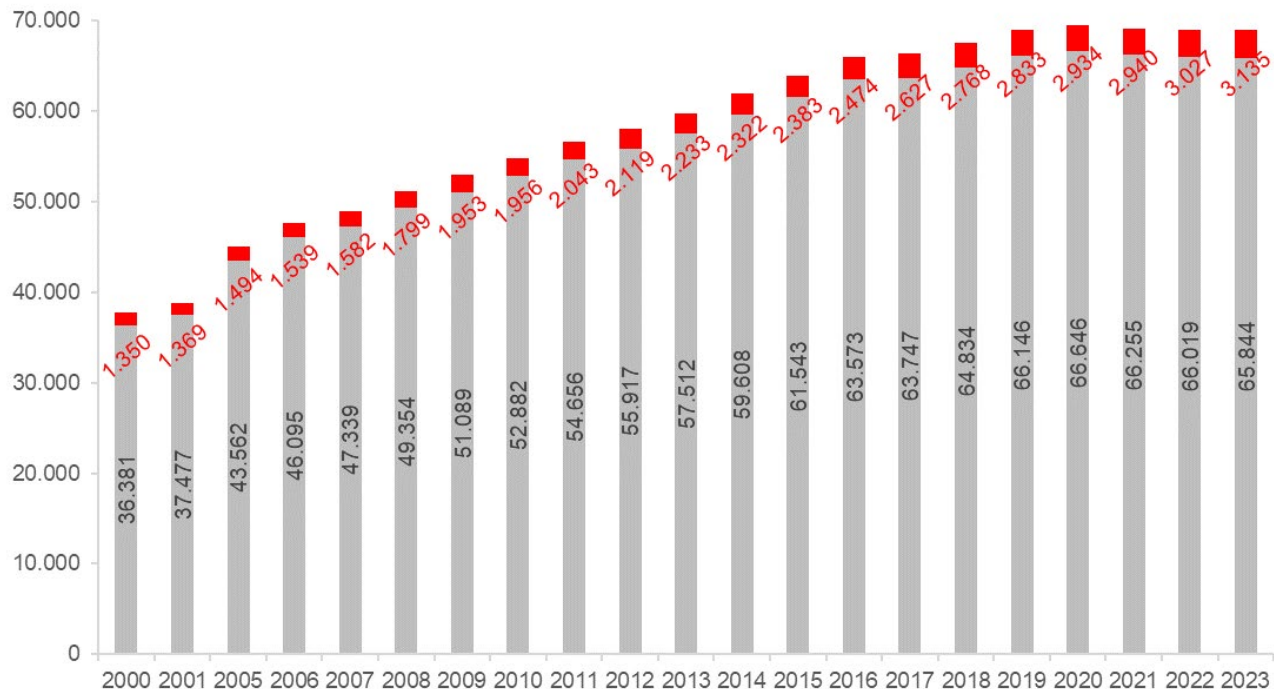
Quelle: Landesapothekerkammern

# Situation PTA



Quelle: Statistisches Bundesamt ( \*1: ohne Schleswig-Holstein; \*2 : ohne Hessen und Schleswig-Holstein)

# In Apotheken beschäftigte PTA



Quelle: Landesapothekerkammern

■ Öffentliche Apotheke ■ Krankenhaus

# **Apotheker\*innen und PTA als Engpassberufe**

**(Fachkräfteengpassanalyse der Bundesagentur für Arbeit)**

- » Engpassindikatoren, u. a.
  - › Vakanzzeit,
  - › Arbeitssuchend-Stellen-Relation
  - › berufsspezifische Arbeitslosenquote
- » Apotheker\*innen seit Jahren Mangelberuf
  - › Indikatoren: Besetzungsschwierigkeiten auch in Zukunft
- » Analyse 2023: PTA zum 2. Mal Mangelberuf





**GESUNDHEIT  
SICHERN.  
DIE APOTHEKE.**